



- ✓ **En el total país se verificó, en el mes de mayo de 2015, una expansión del 2,3% del número de puestos de trabajo registrados del sector privado con respecto al mismo mes de 2014.**
- ✓ **En el último año se crearon 150.00 nuevos puestos de trabajo, en todas las ramas de la actividad económica, con excepción de una moderada contracción en la intermediación financiera.**
- ✓ **Este crecimiento del empleo se enmarca en una recuperación de la actividad económica.**
- ✓ **El aumento se debe principalmente a la ampliación neta de las dotaciones del personal registrado en las empresas grandes y medianas.**

La información disponible proveniente de los registros administrativos de la seguridad social, muestra que luego de un periodo de relativa estabilidad, desde inicios de 2015 hasta el mes de mayo (último dato disponible), las empresas privadas han vuelto a generar puestos de trabajo formales, en una magnitud considerable.

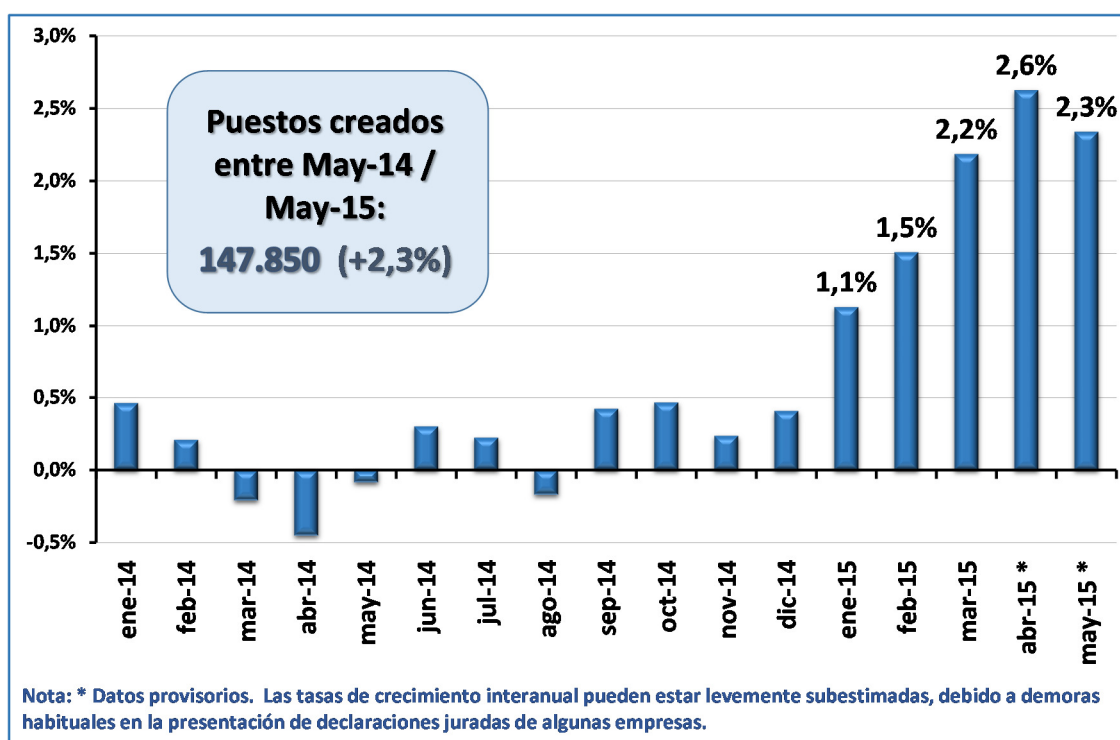
En efecto, de acuerdo a los datos del Sistema Integrado Previsional Argentino (SIPA), procesados por el Observatorio de Empleo y Dinámica Empresarial (OEDE) del Ministerio de Trabajo, Empleo y Seguridad Social, el nivel de empleo registrado del sector privado en el total país¹, se expandió un 2,3%, durante el período comprendido entre mayo de 2014 y mayo de 2015. Esto implica la creación neta de alrededor de 150.000 nuevos puestos de trabajo formales².

¹ Estos datos no coinciden estrictamente con los resultados de la Encuesta de Indicadores Laborales (EIL), dado que la EIL presenta estimaciones del empleo privado registrado en ocho aglomerados urbanos a partir de una muestra que permanece en el tiempo (no incluye el empleo generado por nacimiento de empresas ni el empleo en actividades primarias).

² Los datos que se presentan en este informe son consistentes con las series que publica el Ministerio de Trabajo en el Boletín Trimestral de Dinámica del Empleo y Rotación de Empresas. Si bien existen leves diferencias debido a las distintas metodologías de cálculo (mientras que las series del boletín se calculan a partir del empleo trimestral de cada firma, los datos mensuales presentados en este informe se calculan sumando el total de empleo de cada empresa mes a mes), ambos resultados muestran tendencias similares. Los datos de abril y mayo/15 pueden estar levemente subestimados debido a la demora en las declaraciones de personal por parte de algunas empresas.

En el análisis de la evolución reciente del empleo registrado privado, se observa que, desde enero de 2015, las variaciones mensuales interanuales de los puestos de trabajo toman un impulso sostenidamente creciente. En diciembre de 2014, la tasa de crecimiento del empleo alcanzaba al 0,4%, en enero de 2015 se acelera al 1,1%, y ya en mayo alcanza al 2,3%; es decir, en cuatro meses se duplica el porcentaje de crecimiento del empleo registrado.

Gráfico N° 1 | Evolución de la variación interanual del empleo registrado en el sector privado. Total país. Enero 2014 / Mayo 2015.



Fuente: MTEySS, OEDE, sobre la base de SIPA.

El incremento interanual de alrededor de 150.000 nuevos puestos de trabajo en mayo/15, solamente en la actividad privada, se debe al crecimiento que se verificó en todas las ramas de actividad, salvo en la intermediación financiera. Otra característica de esta fase expansiva es que esta dinámica expansiva del empleo se explica principalmente por el aporte de las medianas y grandes empresas.

Al analizar la dinámica de la actividad económica, se observa que el empleo registrado privado ha tenido una respuesta directa a la expansión verificada en el conjunto de la economía, considerando que el Estimador Mensual de la Actividad Económica (EMAE - INDEC) también consolidó una tendencia creciente, registrando en mayo de 2015 un incremento del 2,2%.

Análisis por rama de actividad

Como puede observarse en la tabla, la creación neta de puestos de trabajo se observó en todas las ramas de actividad, con la única excepción de intermediación financiera.

La mayor expansión del empleo se verificó en la Construcción, que en el último año creció a una tasa del 8,7. Esta dinámica del empleo es consistente con la evolución del nivel de actividad del sector (medido de acuerdo al el Índice Sintético de la Construcción – INDEC), que muestra un crecimiento vigoroso en los primeros 6 meses del año.

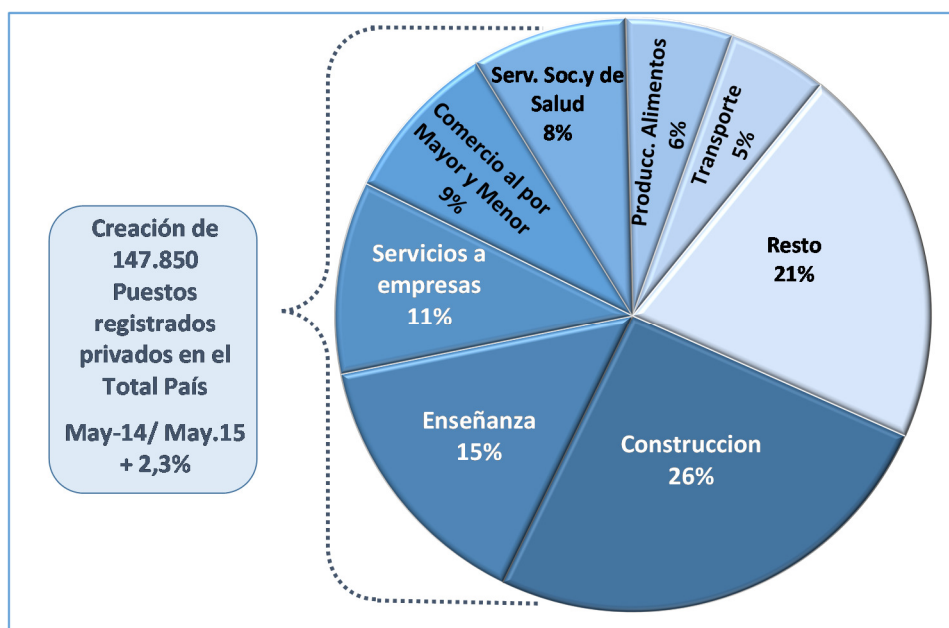
Tabla Nº 1 | Variación interanual del empleo registrado en el sector privado, según rama de actividad. Total país. Período May-14 / May-15.

Rama de Actividad	Variación Empleo
CONSTRUCCION	8,7%
EXPLOTACION DE MINAS Y CANTERAS	5,7%
ENSEÑANZA	4,7%
SUMINISTRO DE ELECTRICIDAD, GAS Y AGUA	4,5%
SERVICIOS SOCIALES Y DE SALUD	4,2%
ACTIVIDADES INMOBILIARIAS, EMPRESARIALES Y DE ALQUILER	2,4%
OTRAS ACTIVIDADES DE SERVICIOS COMUNITARIOS	2,4%
HOTELES Y RESTAURANTES	2,1%
TRANSPORTE, ALMACENAMIENTO Y COMUNICACIONES	2,0%
AGRICULTURA, GANADERIA, CAZA Y SILVICULTURA	1,6%
COMERCIO Y REPARACIONES	1,3%
INDUSTRIAS MANUFACTURERAS	0,3%
PESCA	0,2%
INTERMEDIACION FINANCIERA	-0,9%
TOTAL	2,3%

Fuente: MTEySS, OEDE, sobre la base de SIPA.

Como se mencionó previamente sólo en la actividad de intermediación financiera se produjo una moderada disminución del empleo del 0,9%.

Si bien el crecimiento del empleo se generalizó en la mayor parte de la estructura productiva, siete sectores de actividad representan el 79% del total de los puestos de trabajo formales creados durante el período analizado (alrededor de 150 mil puestos formales).

Gráfico Nº 2 | Composición del crecimiento anual del empleo registrado del sector privado. Total país. Mayo 2015.

Fuente: MTEySS, OEDE, sobre la base de SIPA.

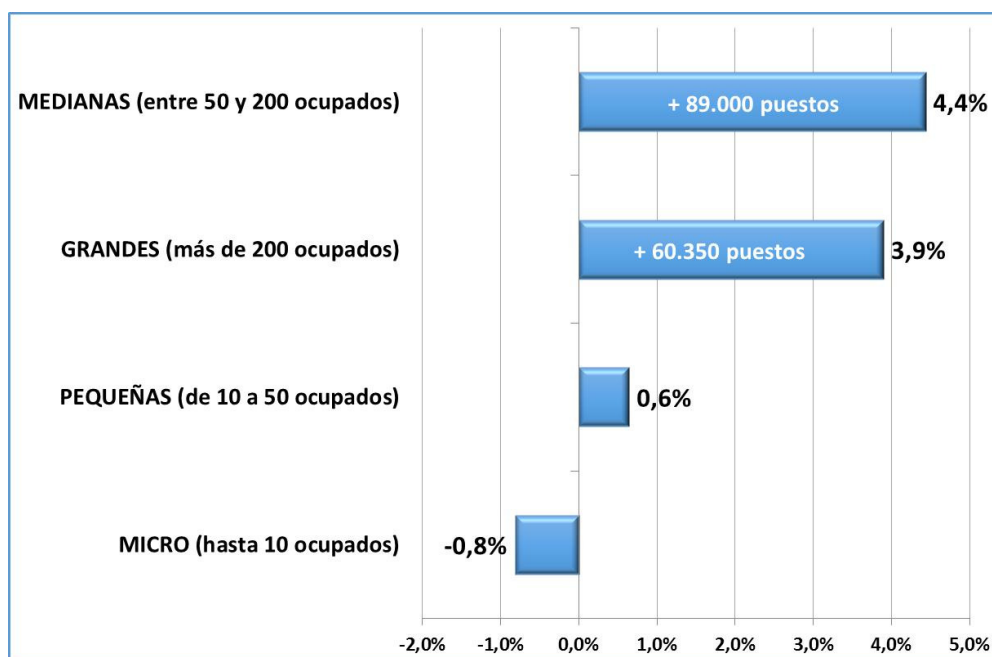
La Construcción explica el 26% del total de los puestos de trabajo creados durante el último año, con la generación de cerca 38.000 nuevos empleos. Por su parte, Enseñanza aportó el 15% del crecimiento anual, incrementando su dotación de personal en 21.600 trabajadores. Otro sector relevante son los Servicios a las empresas (jurídicos, contables y otros) que contribuyeron con un 11% a la creación de nuevos puestos de trabajo (15.600 empleos).

El resto de los sectores con mayor cantidad de puestos de trabajo creados es el Comercio al por mayor y al por menor (9% del total del empleo creado, 13.100 empleos), Servicios Sociales y de Salud (8% y 12.400 nuevas posiciones laborales), la Producción de Alimentos (6% y 8.600 nuevos empleos), y el Transporte Ferroviario, Automotor y por Tuberías (5% y cerca de 8.100 nuevos empleos).

Análisis por tamaño de empresa

El crecimiento del empleo registrado durante el último año, se debe fundamentalmente a la creación neta de puestos de trabajo en las medianas empresas (aportaron 89.000 empleos; +4,4%) y en las firmas grandes que sumaron 60.350 nuevos puestos de trabajo (+3,9%). Por su parte las pequeñas empresas expandieron sus dotaciones en un +0,6% (cerca de 9.000 puestos), mientras que las firmas con hasta 10 ocupados redujeron sus planteles en -0,8%.

Tabla Nº 2 | Variación interanual del empleo registrado en el sector privado, según tamaño de empresa. Total país. Período May-14 / May-15.



Fuente: MTEySS, OEDE, sobre la base de SIPA.

Conclusiones

- ✓ El crecimiento interanual del empleo registrado del 2,3% en mayo de 2015 en el total del país, pone en evidencia que la orientación del actual proyecto político es correcta.
- ✓ Esta creación de alrededor de 150.000 nuevos puestos de trabajo en el último año, corresponden a trabajos formales, registrados, es decir, protegidos por la seguridad social.
- ✓ Son empleos generados por la ampliación de la demanda de las empresas privadas. Esto significa que no incluye el empleo público.
- ✓ El crecimiento se verificó en la construcción, en la industria, en la enseñanza, en el comercio, en los servicios, en el transporte, en las actividades agropecuarias. Todas las ramas de actividad aumentaron la cantidad de ocupados, con excepción de la intermediación financiera.
- ✓ Esta expansión es particularmente destacable para la economía argentina, considerando el adverso contexto internacional. Brasil, por ejemplo, uno de los principales socios comerciales de la Argentina,

redujo su empleo formal en el sector privado en 1,6% en la comparación interanual del segundo trimestre/2015.

- ✓ Los 150 mil nuevos puestos registrados en el sector privado que hoy tiene la Argentina, se insertan en el marco de una dinamización de la economía. No todos los crecimientos económicos generan empleo y especialmente trabajo decente, de calidad. La historia de las décadas pasadas en nuestro país, así lo han demostrado.
- ✓ Sólo se han revertido las tendencias socio económicas iniciadas a mediados de los años ´70, a partir de la puesta en marcha de las políticas impulsadas desde 2003: más y mejor trabajo, menos desocupación y exclusión; más y mejores derechos; más ampliación del sistema de protección social; más inclusión y mejor distribución del bienestar para todos.