



Desde julio el Ministerio de Trabajo publica, con periodicidad mensual, la información sobre la evolución del total de los trabajadores registrados en el sistema de seguridad social. El total de trabajadores se encuentra conformado por los asalariados del sector privado y público, los trabajadores autónomos y monotributistas (incluyendo los monotributistas sociales) y los trabajadores de casas particulares.

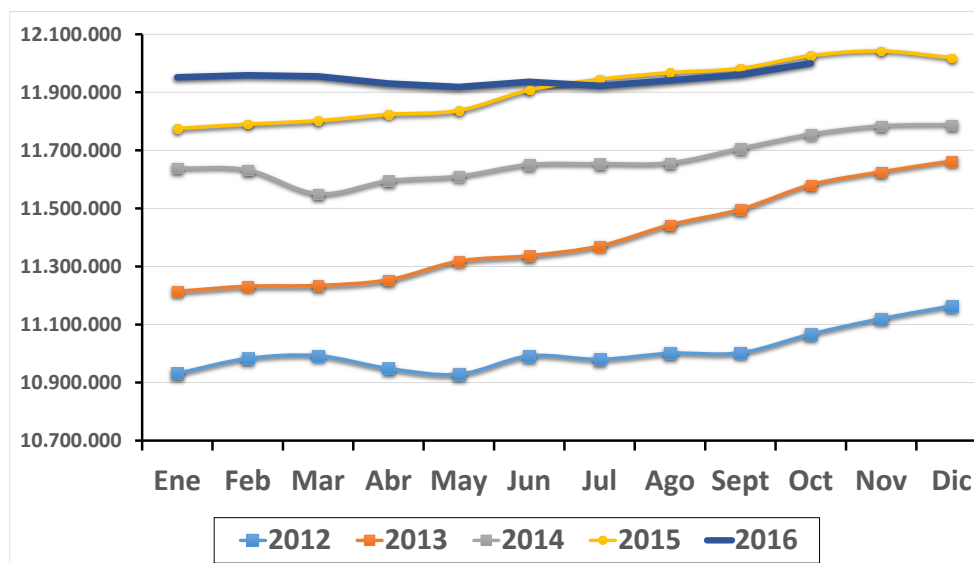
Según el informe Situación y Evolución del Total de Trabajadores Registrados elaborado por la Subsecretaría de Políticas, Estadísticas y Estudios Laborales del Ministerio de Trabajo, Empleo y Seguridad Social en OCTUBRE de 2016 se contabilizaron 12 millones de trabajadores registrados. Este número implica una leve reducción del 0,2% con respecto al mismo mes del año pasado (alrededor de 26 mil trabajadores menos).

En octubre el número de trabajadores registrados creció en más de 39 mil con respecto al mes anterior, fundamentalmente producto del aumento de 21 mil asalariados del sector privado, 11 mil monotributistas, 10 mil asalariados del sector público y una disminución del 3 mil monotributistas sociales.

| | Número | Porcentaje |
|--|-------------------|------------|
| Total de Trabajadores registrados | 12.000.065 | |
| Cambio anual | - 26.171 | - 0,2% |
| Cambio mensual | + 39.329 | + 0,3% |
| Cambio mensual desestacionalizado | + 12.386 | + 0,1% |

Las últimas noticias del ministerio en:

Evolución del número total de trabajadores registrados Período 2012 - 2016. Total país.



Nota: *Datos provisorios entre ene-16 y oct-16.

Fuente: MTEySS, sobre la base de los registros administrativos de los sistemas de la seguridad social (AFIP).

En términos desestacionalizados, la cantidad de trabajadores registrados aumentó en alrededor de 12 mil trabajadores con respecto al mes anterior lo que representa una expansión mensual del 0,1%. Al analizar la variación mensual por modalidad se advierte que mientras el Sector Privado registró un aumento del 0,2% con respecto al mes anterior, los asalariados del Sector Público se mantuvieron estables y los Monotributistas Sociales disminuyeron en un 1,0%.

Trabajadores registrados según modalidad de la ocupación principal^{1/}. Octubre de 2016*. Total país.

| Modalidad de la ocupación principal | Cantidad de trabajadores Oct-16 | Variación Mensual Serie original | | Variación Mensual Serie desestacionalizada | | Variación interanual Serie original | |
|-------------------------------------|---------------------------------|----------------------------------|--------------|--|--------------|-------------------------------------|--------------|
| | | Absoluta | Relativa | Absoluta | Relativa | Absoluta | Relativa |
| Total | 12.000.065 | 39.329 | 0,3% | 12.386 | 0,1% | -26.171 | -0,2% |
| Sector Privado | 8.551.589 | 32.267 | 0,4% | 15.509 | 0,2% | -22.823 | -0,3% |
| Asalariados del sector privado | 6.170.478 | 20.594 | 0,3% | 1.583 | 0,0% | -92.355 | -1,5% |
| Monotributistas | 1.505.563 | 11.185 | 0,7% | 11.185 | 0,7% | 50.310 | 3,5% |
| Casas particulares | 454.322 | -63 | 0,0% | 1.101 | 0,2% | 8.748 | 2,0% |
| Autónomos | 421.226 | 551 | 0,1% | 1.640 | 0,4% | 10.474 | 2,5% |
| Sector Público | 3.124.803 | 10.306 | 0,3% | 121 | 0,0% | 28.109 | 0,9% |
| Asalariados del sector público | 3.124.803 | 10.306 | 0,3% | 121 | 0,0% | 28.109 | 0,9% |
| Monotributistas sociales | 323.673 | -3.244 | -1,0% | -3.244 | -1,0% | -31.457 | -8,9% |

Notas:

* Datos provisorios.

1/ Al trabajador que tiene más de un empleo, con distinta modalidad, se lo categoriza en la modalidad que aparezca primero conforme al siguiente orden: 1°) Asalariado privado; 2°) Asalariado público; 3°) Independiente autónomo; 4°) Independiente monotributo; 5°) Asalariado de casas particulares; 6°) Independiente monotributo social.

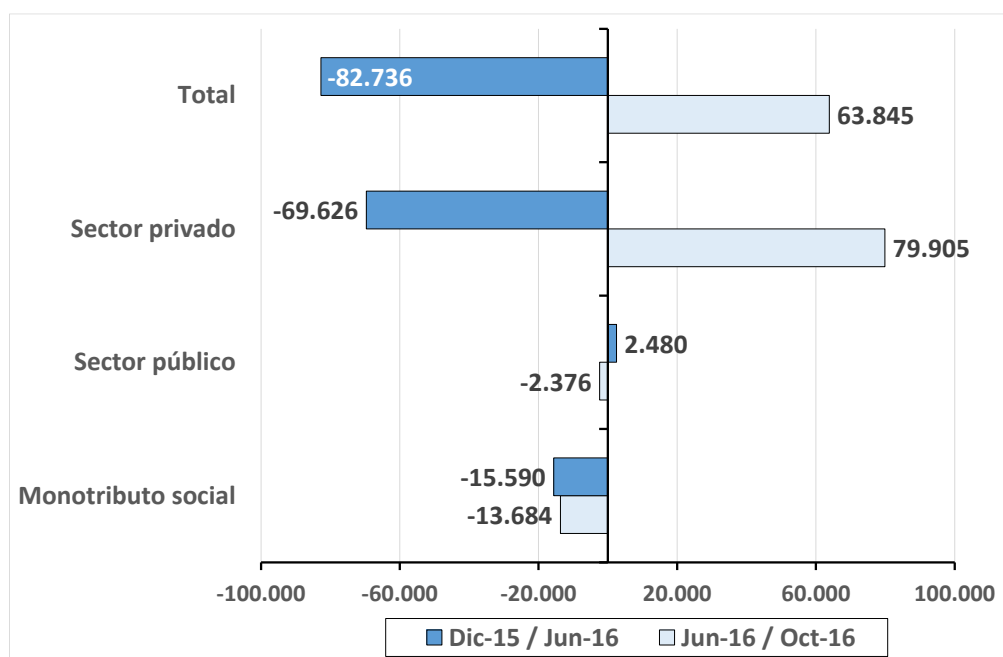
Fuente: MTEySS, OEDE, sobre la base de registros administrativos de los sistemas de la seguridad social (AFIP).

Entre diciembre del 2015 y octubre del 2016 se identifican dos períodos con dinámicas laborales diferenciadas:

Dic-2015 / Jun-2016: se advierte una **contracción de 83 mil trabajadores registrados** explicada por una caída en 110 mil asalariados del sector privado.

Jul-2016 / Oct-2016: se verifica una **expansión de 64 mil trabajadores registrados** impulsada por los casi 80 mil trabajadores del sector privado y una disminución de 2,4 mil asalariados del sector público y de 14 mil monotributistas sociales.

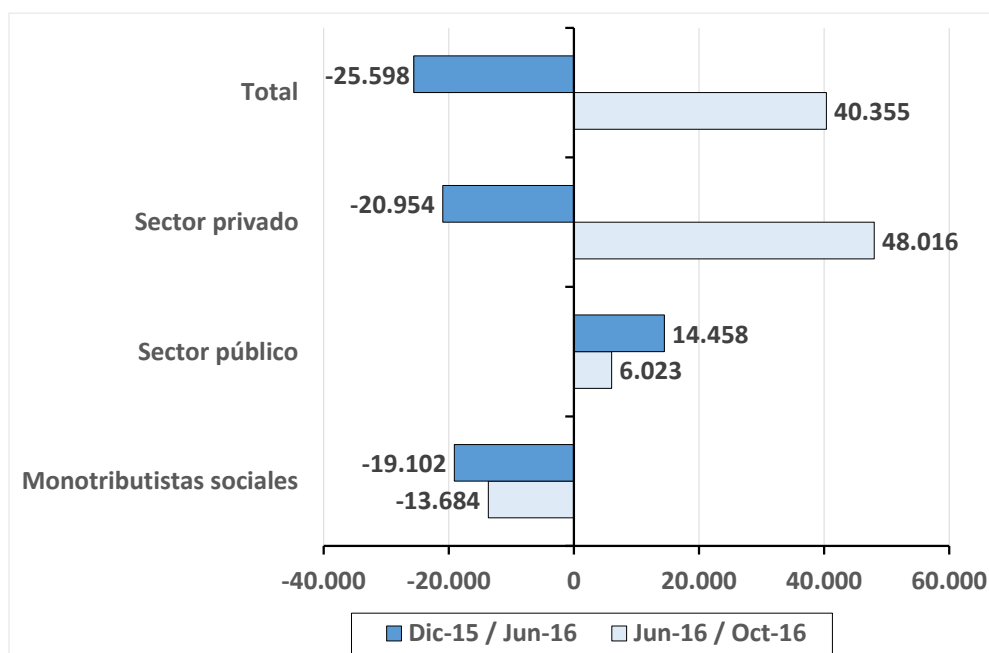
Cambio neto de los trabajadores registrados según sector público / privado, entre diciembre de 2015 y octubre de 2016*. Series con estacionalidad.



Nota: * Datos provisorios entre ene-16 y oct-16.

Fuente: MTEySS, OEDE, sobre la base de registros administrativos de los sistemas de la seguridad social (AFIP).

Cambio neto de los trabajadores registrados según sector público / privado, entre diciembre de 2015 y octubre de 2016*. Series sin estacionalidad.



Nota: * Datos provisorios entre ene-16 y oct-16.

Fuente: MTEySS, OEDE, sobre la base de registros administrativos de los sistemas de la seguridad social (AFIP).
