



SITUACIÓN Y EVOLUCIÓN DEL TOTAL DE TRABAJADORES REGISTRADOS. SEPTIEMBRE 2016

Desde octubre el Ministerio de Trabajo publica, con una periodicidad mensual, la información sobre la evolución del total de los trabajadores registrados en el sistema de seguridad social. El total de trabajadores se encuentra conformado por los asalariados del sector privado y público, los trabajadores autónomos y monotributistas (incluyendo los monotributistas sociales) y los trabajadores de casas particulares. En septiembre de 2016, se contabilizaron para el total país, cerca 12 millones de trabajadores registrados.

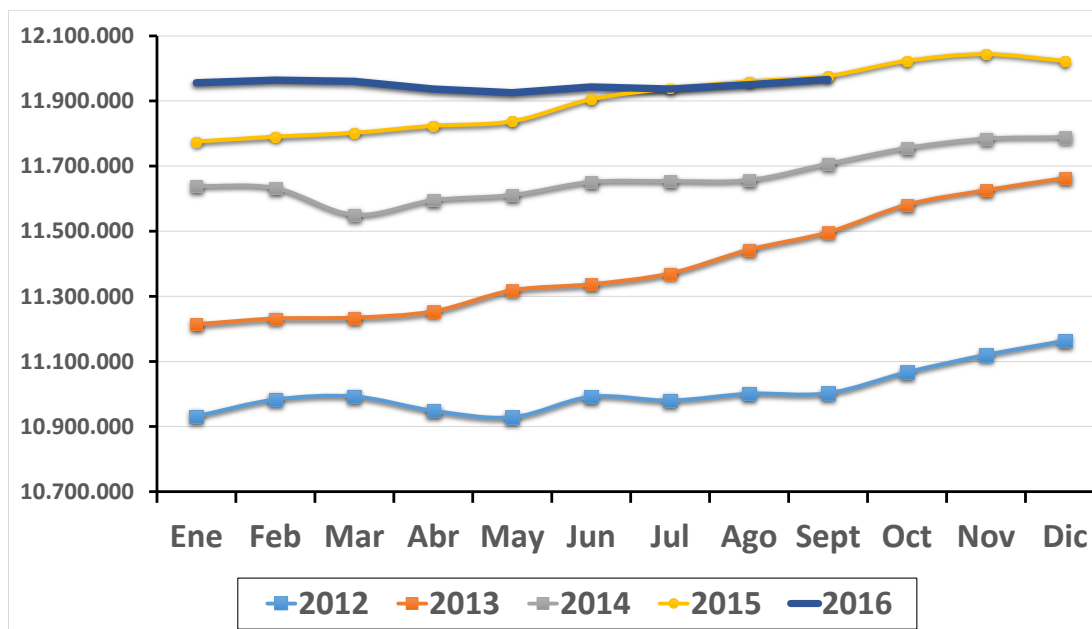
Según el informe Situación y Evolución del Total de Trabajadores Registrados elaborado por la Subsecretaría de Políticas, Estadísticas y Estudios Laborales del Ministerio de Trabajo, Empleo y Seguridad Social en SEPTIEMBRE de 2016 se contabilizaron cerca de 12 millones de trabajadores registrados. Este número implica una leve reducción de 0,1% con respecto a la cantidad de ocupados formales que había en septiembre de 2015 (alrededor de 10 mil trabajadores menos)

En septiembre el número de trabajadores registrados creció más de 16 mil con respecto al mes anterior, fundamentalmente producto del aumento de 13 mil asalariados del sector privado, 6 mil en los asalariados del sector público de y una disminución de 3 mil Monotributistas Sociales.

	Número	Porcentaje
Total de Trabajadores registrados	11.966.372	
Cambio anual	-10.276	-0,1%
Cambio mensual	+16.268	+0,1%
Cambio mensual desestacionalizado	+8.675	+0,1%

Las últimas noticias del ministerio en:

Evolución del número total de trabajadores registrados
Período 2012 - 2016. Total país.



Nota: *Datos provisorios entre dic-15 y sep-16.

Fuente: MTEySS, sobre la base de los registros administrativos de los sistemas de la seguridad social (AFIP).

En términos desestacionalizados, la cantidad de trabajadores registrados aumentó en alrededor de 9 mil trabajadores con respecto al mes anterior lo que representa una expansión mensual del 0,1%. Al analizar la variación mensual por modalidad se advierte que tanto el sector privado como el público tuvieron un aumento del 0,1% con respecto a Agosto.

Trabajadores registrados según modalidad de la ocupación principal^{1/}. Septiembre de 2016*. Total país.

Modalidad de la ocupación principal	Cantidad de trabajadores Sep-16	Variación Mensual Serie original		Variación Mensual Serie desestacionalizada		Variación interanual Serie original	
		Absoluta	Relativa	Absoluta	Relativa	Absoluta	Relativa
Total	11.966.372	16.268	0,1%	8.675	0,1%	-10.276	-0,1%
Sector Privado	8.509.582	12.755	0,2%	8.605	0,1%	-43.359	-0,5%
Asalariados del sector privado	6.145.821	5.280	0,1%	1.472	0,0%	-91.738	-1,5%
Monotributistas	1.491.416	7.784	0,5%	7.784	0,5%	33.602	2,3%
Casas particulares	454.385	-674	-0,1%	-444	-0,1%	8.593	1,9%
Autónomos	417.960	365	0,1%	-207	0,0%	6.184	1,5%
Sector Público	3.119.877	6.147	0,2%	2.704	0,1%	46.298	1,5%
Asalariados del sector público	3.119.877	6.147	0,2%	2.704	0,1%	46.298	1,5%
Monotributistas sociales	336.913	-2.634	-0,8%	-2.634	-0,8%	-13.215	-3,8%

Notas: * Datos provisorios.

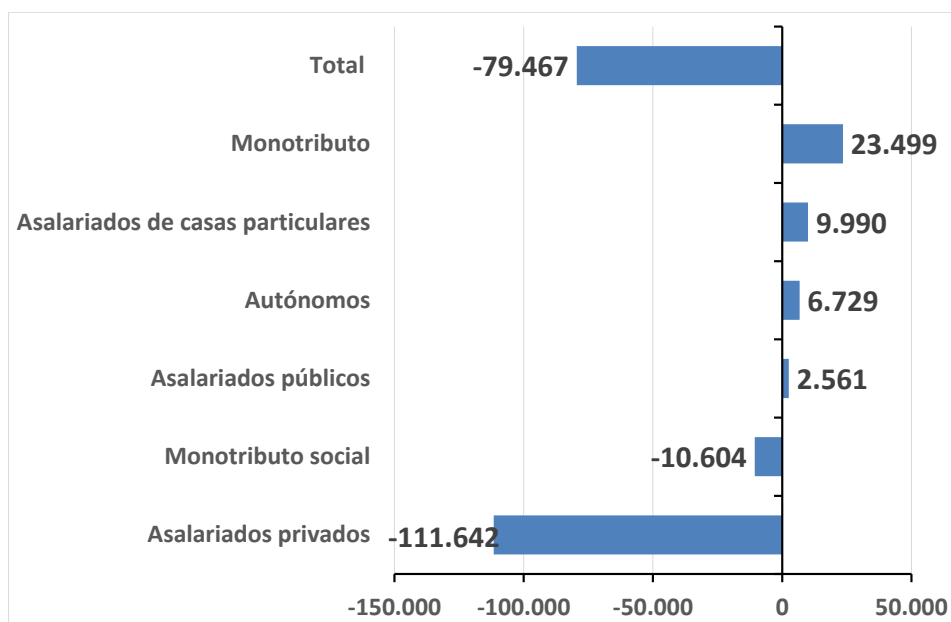
1/ Al trabajador que tiene más de un empleo, con distinta modalidad, se lo categoriza en la modalidad que aparezca primero conforme al siguiente orden: 1°) Asalariado privado; 2°) Asalariado público; 3°) Independiente autónomo; 4°) Independiente monotributo; 5°) Asalariado de casas particulares; 6°) Independiente monotributo social.

Fuente: MTEySS, OEDE, sobre la base de registros administrativos de los sistemas de la seguridad social (AFIP).

Entre diciembre de 2015 y septiembre de 2016, se identifican dos períodos con dinámicas laborales diferenciadas:

- **Primer Semestre (Dic 2015 hasta Jun 2016):** se advierte una contracción 79 mil trabajadores explicada por una caída de 112 mil asalariados del sector privado.
- **Tercer Trimestre (Jul 2016 hasta Sep 2016):** se verifica una expansión de los trabajadores registrados totales (+23 mil trabajadores) impulsada por los casi 40 trabajadores registrados del Sector Privado y una disminución de 7,4 mil en el Sector Público y de 9 mil Monotributistas Sociales.

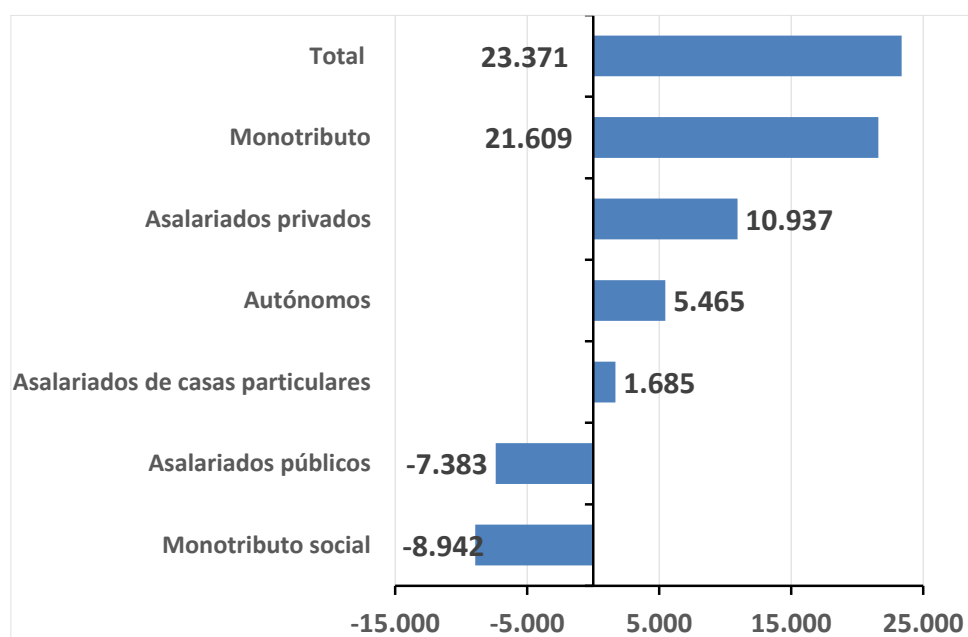
Primer Semestre: Cambio neto de los trabajadores registrados según modalidad de la ocupación principal, entre diciembre de 2015 y junio de 2016 *. Total país.



Nota: * Datos provisorios entre dic-15 y jun-15.

Fuente: MTEySS, OEDE, sobre la base de registros administrativos de los sistemas de la seguridad social (AFIP).

Tercer trimestre: Cambio neto de los trabajadores registrados según modalidad de la ocupación principal, entre junio y septiembre de 2016 *. Total país.



Nota: * Datos provisorios entre jun-16 y sep-16.

Fuente: MTEySS, OEDE, sobre la base de registros administrativos de los sistemas de la seguridad social (AFIP).

Agradecemos la difusión

Buenos Aires, 01 de diciembre de 2016